



Επισκόπηση συναλλαγών, 2^ο τρίμηνο 2016

Εκδόσεις χρέους:

Η μέση σταθμική απόδοση στη δημοπρασία Γραμματίων Δημοσίου 13 εβδομάδων του Ιουνίου αυξήθηκε στις 0,89%, σε σύγκριση με την αντίστοιχη δημοπρασία του Μαρτίου που ανήλθε στο 0,58%. Ο δείκτης κάλυψης (bid to cover ratio) της δημοπρασίας του Ιουνίου παρουσίασε οριακή μείωση στο 1,1 σε σύγκριση με την αντίστοιχη δημοπρασία του Μαρτίου η οποία ανήλθε στο 1,2. Συνολικά, ο βραχυπρόθεσμος δανεισμός κατά το δεύτερο τρίμηνο του 2016 σημείωσε μείωση κατά 20 εκ. ευρώ σε σύγκριση με το πρώτο τρίμηνο φθάνοντας στα 342 εκ.

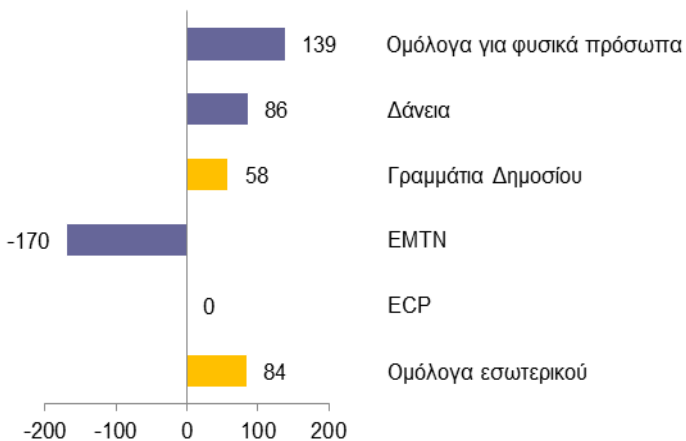
Οι εκδόσεις σειρών του 6-ετούς ομολόγου για φυσικά πρόσωπα συνεχίστηκαν με έκδοση 68 εκ. ευρώ κατά το υπό αναφορά τρίμηνο.

Αποπληρωμές χρέους:

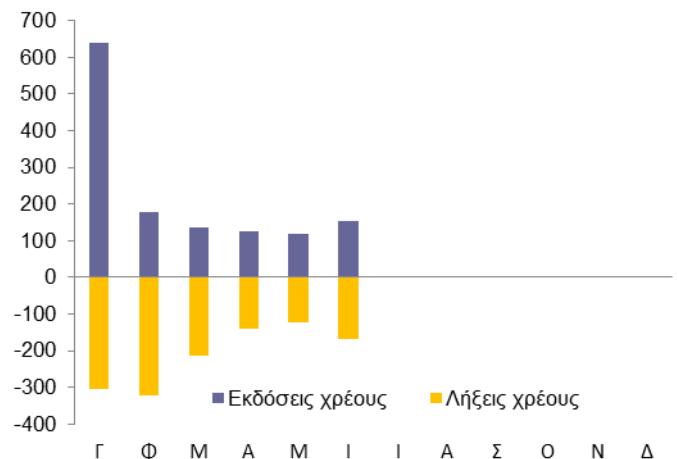
Τον Ιούνιο έληξαν εγχώρια ομόλογα ύψους 34 εκ. ευρώ. Οι λήξεις βραχυπρόθεσμου χρέους για το τρίμηνο ανήλθαν στα 362 εκ. ευρώ. Διενεργήθηκαν επίσης αποπληρωμές δανείων για το δεύτερο τρίμηνο ύψους €38 εκ. ευρώ.

Μεταβολή χρέους Ιαν. - Ιούνιος 2016

Κατά χρηματοδοτικό εργαλείο, € εκ.

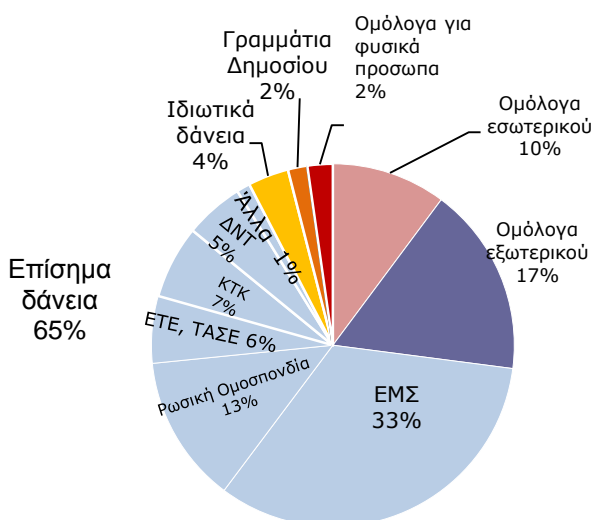


Μηνιαία συνεισφορά, € εκ.

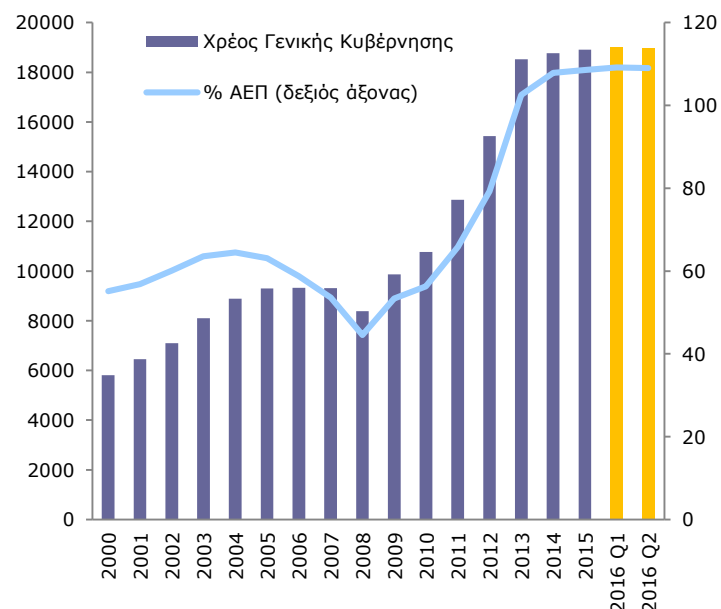


Ύψος και διάρθρωση χρέους

Κατά χρηματοδοτικό εργαλείο, Ιούνιος 2016



Εξέλιξη δημόσιου χρέους, € εκ.



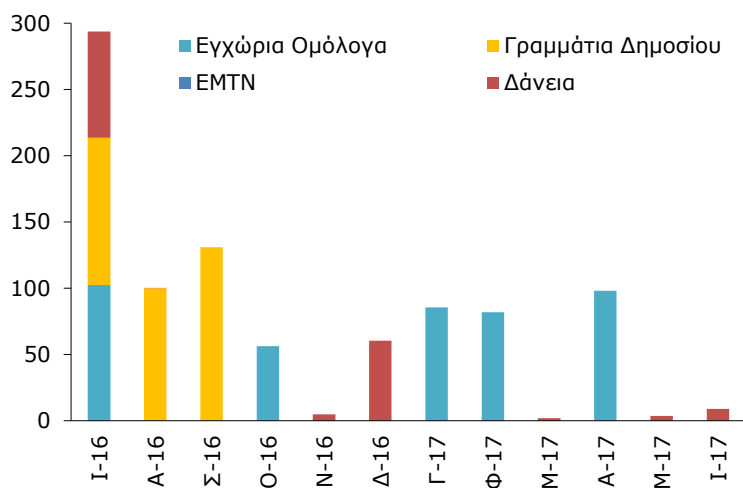
Δομή χρέους

	30-06-16 € 18.717 εκ.	31-03-16 € 18.736 εκ.	30-06-15 € 19.014 εκ.
Χρέος Κεντρικής Κυβέρνησης ¹			
Χρέος εσωτερικού	23%	23%	35%
Χρέος εξωτερικού	77%	77%	65%
Βραχυπρόθεσμης διάρκειας ²	2%	2%	5%
Μεσομακροπρόθεσμης διάρκειας	98%	98%	95%
Κυβερνητικοί τίτλοι	31%	31%	43%
Δάνεια	69%	69%	57%
Σταθερού επιτοκίου	54%	54%	65%
Κυμαινόμενου επιτοκίου ³	46%	46%	35%
Σε εγχώριο νόμισμα	95%	95%	98%
Σε ξένα νομίσματα ⁴	5%	5%	2%

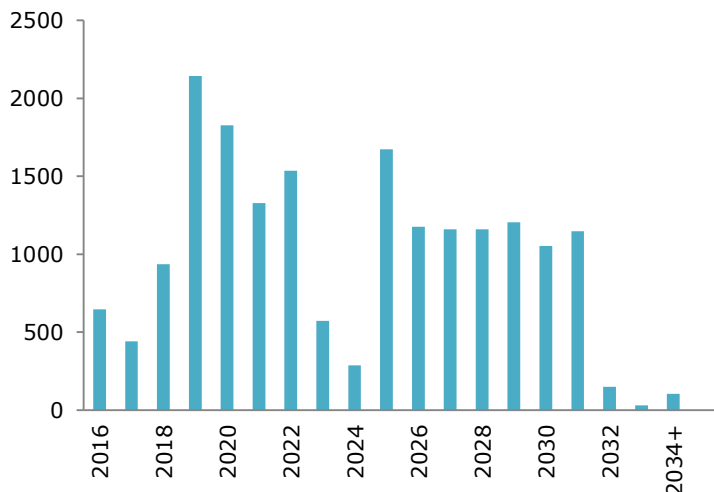
1. Προσωρινά στοιχεία. Δεν περιλαμβάνονται ενδοκυβερνητικές υποχρεώσεις της κεντρικής κυβέρνησης και χρέος ημικρατικών οργανισμών που συγκαταλέγονται στην κεντρική κυβέρνηση.
2. Αρχική διάρκεια έκδοσης.
3. Δεν περιλαμβάνει το βραχυπρόθεσμο χρέος.
4. Μετά από πράξεις swar συναλλάγματος. Συναλλαγματική ισοτιμία κατά την υπό αναφορά ημερομηνία.

Χρονοδιάγραμμα λήξης χρέους

Χρέος ληξιπρόθεσμο εντός 12 μηνών, € εκ.

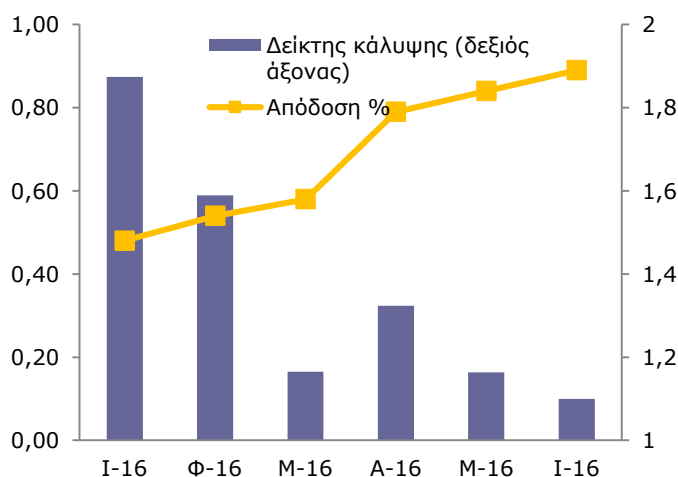


Συνολικό χρέος, € εκ.

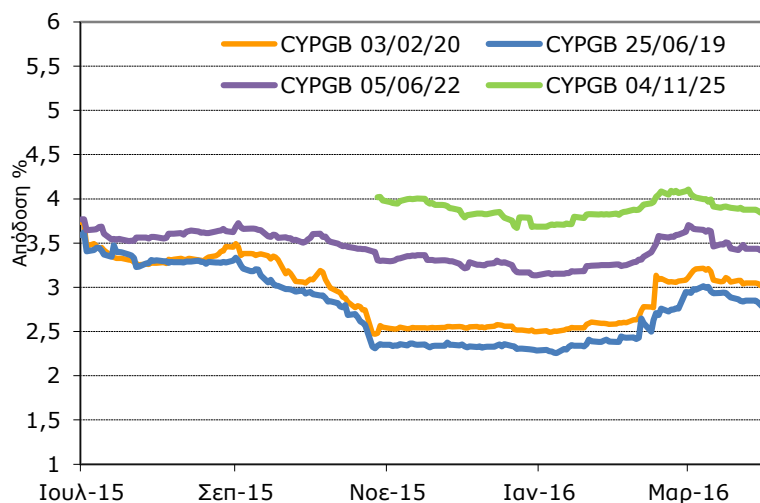


Κόστος εμπορεύσιμου χρέους

Πρωτογενής αγορά Γραμματίων



Δευτερογενής αγορά ομολόγων



Πηγή: Bloomberg

Συντομογραφίες: ΓΔ: Γραμμάτια Δημοσίου, ΔΝΤ: Διεθνές Νομισματικό Ταμείο, ΕΜΣ: Ευρωπαϊκός Μηχανισμός Σταθερότητας, ΕΤΕ: Ευρωπαϊκή Τράπεζα Επενδύσεων, ΚΤΚ: Κεντρική Τράπεζα της Κύπρου, ΤΑΣΕ: Τράπεζα Αναπτύξεως Συμβουλίου της Ευρώπης, ΕCP: Βραχυπρόθεσμοι κυβερνητικοί τίτλοι εξωτερικού, EMTN (ή CYPGB): Κρατικά ομόλογα εξωτερικού, SDR: Special Drawing Rights, Ειδικά Τραβηκτικά Δικαιώματα. Ημερομηνία στοιχείων: 30 Ιουνίου 2016, εκτός όπου αναφέρεται διαφορετικά. Η αναπαραγωγή επιτρέπεται εφόσον αναφέρεται η πηγή. Αν και έχει καταβληθεί κάθε προσπάθεια για την ορθότητα των στοιχείων η πιθανότητα λάθους δεν μπορεί να αποκλειστεί.



Γραφείο Διαχείρισης Δημόσιου Χρέους
Υπουργείο Οικονομικών
Λευκωσία 1439

pdm@mof.gov.cy
www.mof.gov.cy/pdm
Τηλ: +357 22 601182
Φαξ: +357 22 602749